

10 de Mayo de 2017

El Feedlot: La apuesta al valor agregado

Durante los dos primeros meses del año la importante ocupación de los corrales que nos dejó el 2016 comenzó a descender hasta llegar a principios de abril al 61% para ya en el presente mes crecer hasta el 66% de ocupación. Igual valor con el que iniciábamos este 2017. Estos valores continúan varios puntos por encima del promedio de los últimos tres años.

El IRF (Índice de Reposición Feedlot) muestra una reposición de los corrales durante los dos primeros meses del año donde no se llegó a reponer un animal por cada animal que salió de los corrales mientras que el último relevamiento marca ya una reposición más fuerte llegando a 1,4 animales ingresados por cada animal remitido a faena.

Este año se espera que se vuelquen al sistema alrededor de 400.000 terneros más que el año pasado, de excelente calidad y muy bien criados. Exceptuando aquellas zonas que sufrieron condiciones de clima extremo, los campos mostraron buena producción de forraje lo que creó una excelente condición para que estos terneros se incorporen en buen estado o algo más recriados que otros años.

Además de esto, nuestro principal insumo, el maíz, y los campos agrícolas no escapan a lo sucedido con los campos de cría. Las pérdidas por inundaciones parecen ser suplidas y superadas por los excelentes rindes en zonas no afectadas. De esta manera estamos frente a una cosecha record de maíz según las estimaciones y habrá que ver cómo se acomoda el precio cuando comience la trilla de los maíces de segunda.

Una gran parte de las expectativas están puestas en la evolución de las exportaciones. No es menor la señal del incremento del 32% de las exportaciones durante el primer trimestre del año respecto al mismo período del año anterior. Es necesario que este crecimiento sea paulatino, constante y sustentable para dejar de depender tan fuertemente del mercado doméstico y lograr de esta manera que los precios no tengan los importantes cambios y variaciones a los que estamos acostumbrados. Particularmente con la mayor cantidad de animales que ingresarán al sistema es necesario abastecer cada vez más destinos.

El crecimiento de la cuota 481 en animales remitidos a faena y en la participación Argentina en la cuota entre los períodos 2015/2016 y 2016/2017, no hace más que confirmarnos la importancia que los importadores europeos otorgan a la carne de feedlot de alta calidad que producimos en el país. Tenemos un producto altamente valorado y conocido. Debemos buscar entonces otros nichos de carnes Premium que con este producto podríamos abastecer.

Hacia fines de Marzo pudimos participar de la Mesa de Carnes convocada por el Ministerio de Agroindustria, no fue un reunión más, dentro del marco de una Agenda Ganadera 2025, está el compromiso de continuar trabajando en conjunto con las

Informe Sectorial

distintas instituciones para intentar lograr, no solo este crecimiento sustentable de la exportación, sino trabajar en los distintos aspectos de la cadena (financieros, productivos, ambientales, sanitarios, regulatorios, etc.) que pueden dar el marco para el crecimiento de todos los eslabones de la misma de forma gradual, consensuada y sostenible.

Hay mucho por trabajar desde lo productivo para continuar aportando el producto de alta calidad que hoy presentamos a los mercados. Pero también hay muchas cuestiones a corregir desde lo público, para que el empuje que el sector privado muestra hacia el agregado de valor no termine ahogado por los costos de impuestos, tasas y reglamentaciones. Entendemos que la situación actual del país requiere el esfuerzo de todos. Es necesaria una revisión y acción sobre las políticas tributarias para no continuar soportando una carga excesiva y asimétrica en la producción ganadera. Ha quedado demostrado en la producción agrícola, que una baja en la carga impositiva (menores retenciones), genera rápidamente una mayor producción y recaudación. Es el momento de que las autoridades se animen también, a dar un salto productivo en la ganadería.

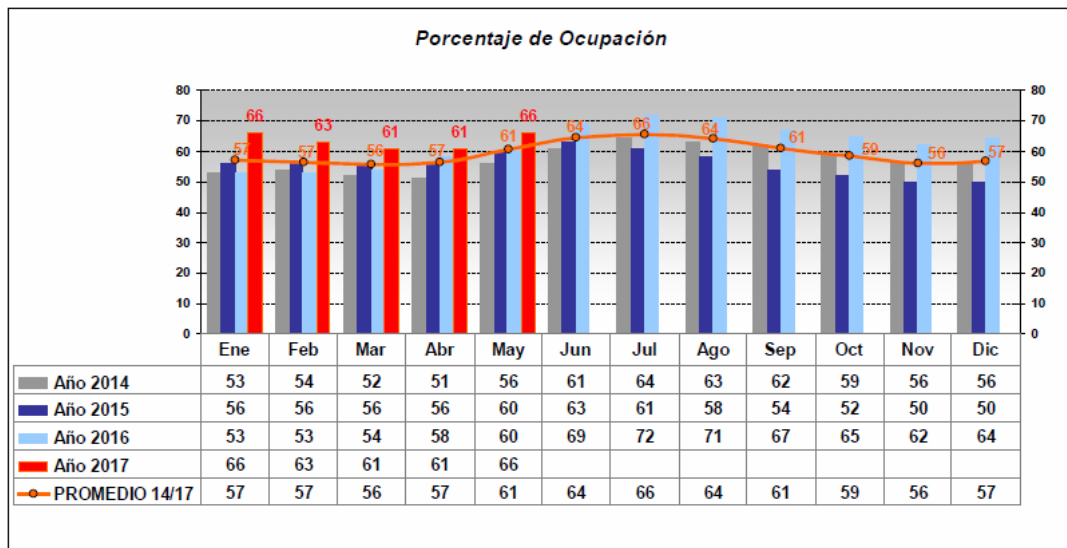


Gráfico 1: Porcentaje de ocupación sobre capacidad de encierre

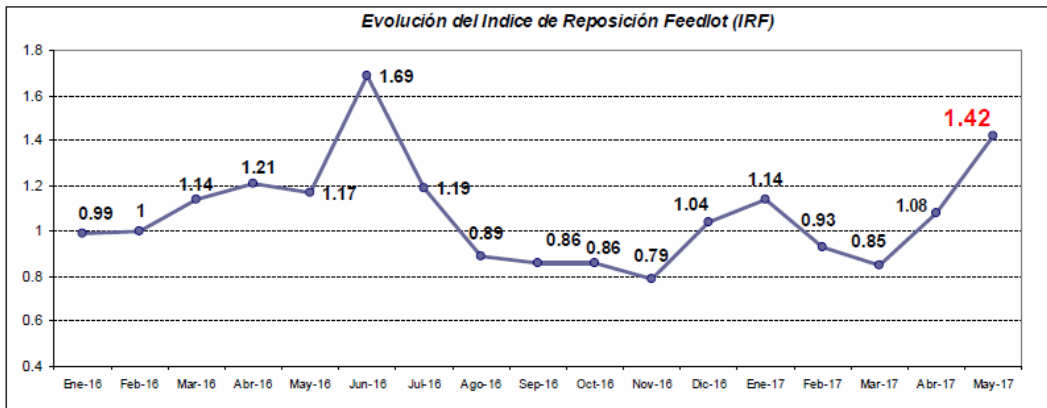


Gráfico 2: Índice de Reposición Feedlot

El Índice de Ingresos (IRF) representa el cociente entre los ingresos y los egresos mensuales.

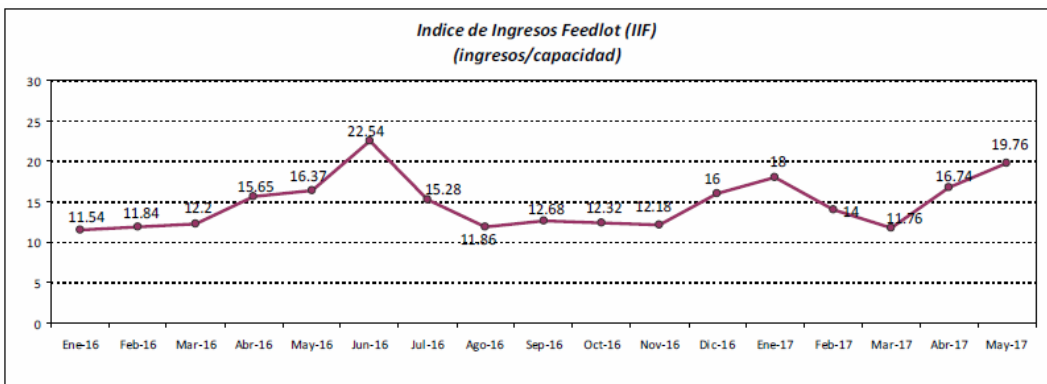


Gráfico 3: Índice de Ingresos Feedlot

El Índice de Ingresos (IIF) representa el cociente entre los ingresos mensuales y la capacidad de encierre.